



ENERMAC

Energías Renovables y Eficiencia Energética
Desarrollo Sostenible de África Occidental e Islas de la Macaronesia



MAC 2014-2020
Cooperación Territorial

Interreg 
Fondo Europeo de Desarrollo Regional

La Factura Eléctrica

Dunia Mentado Rodríguez
Técnico de Proyectos del Dpto. de EERR del ITC

itc
INSTITUTO TECNOLÓGICO
DE CANARIAS

 Gobierno
de Canarias

22 de enero de 2020

Entender la Factura eléctrica

¿Qué potencia contratada tengo?

¿Que potencia necesito?

¿Cuánto pago por la energía?

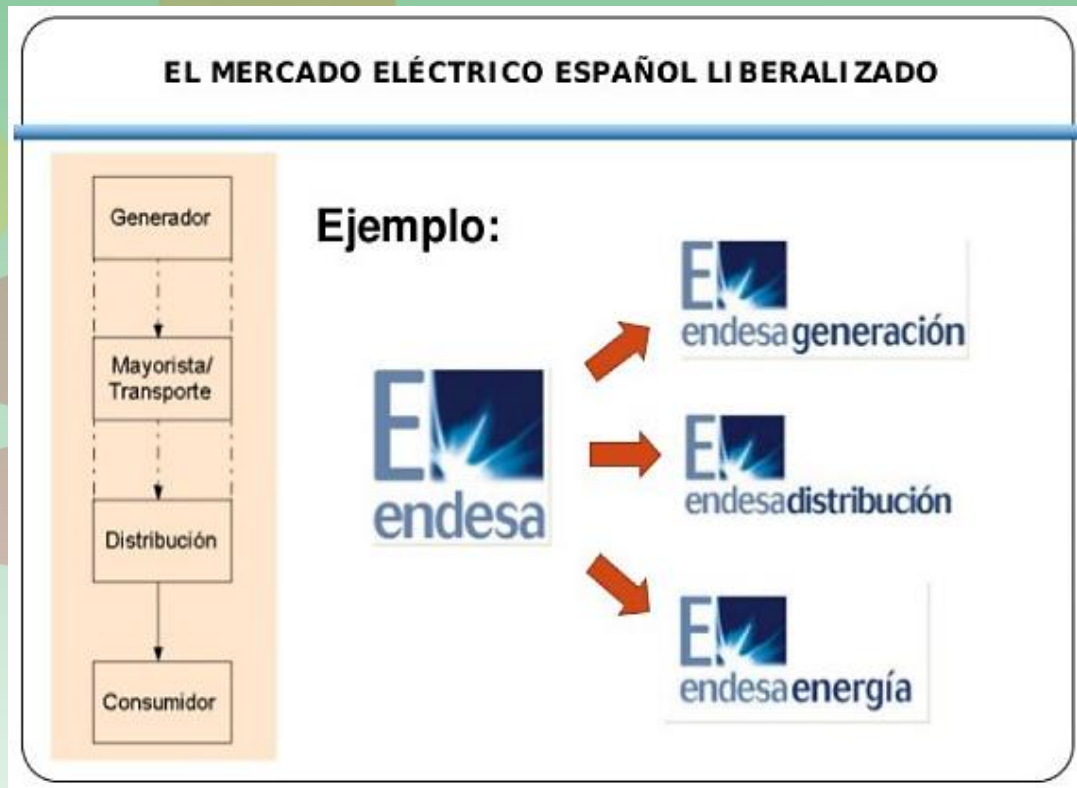
¿Qué peaje de acceso tengo?

¿De dónde salen todos los precios e impuestos?



Mercado eléctrico español

Hasta el año 1997, el sistema eléctrico español estaba estructurado como un sistema regulado en el que el Gobierno establecía el precio de la electricidad, que remuneraba la totalidad de los costes incurridos (generación, transporte y distribución de la electricidad) a un conjunto de compañías eléctricas privadas.



A partir de 1997, se produce la liberalización del sector eléctrico, estableciéndose el mercado eléctrico de España.

Este mercado eléctrico es el conjunto de mercados donde se negocia la compra y venta de energía eléctrica con entrega en la red española.

Mercado eléctrico español

En cualquier factura se paga:

LOS PEAJES DE ACCESO

Se paga a ENDESA

- Es el pago por el uso de la red eléctrica del distribuidor

- Se llama **TARIFA DE ACCESO** y tiene 2 términos

POTENCIA

- PAGA LA POT. CONTRATADA
- VALOR FIJO

ENERGIA

- PAGA LA ENERGIA QUE HA CIRCULADO POR LA RED DE ENDESA
- VALOR VARIABLE



LA ENERGIA

Se paga a LA COMERCIALIZADORA

- Es el pago por la energía consumida

Mercado eléctrico español

En realidad, se necesitarían dos contratos:

1. Endesa (distribuidora)  { Tener acceso a la red
Tener la potencia que se quiere contratar
2. La comercializadora  Le compramos la energía



Para simplificar, ellos cobran el ATR (Acceso de Terceros a la Red)

6. AUTORIZACIÓN DE ACCESO A LA RED AL COMERCIALIZADOR

- 6.1 El Cliente autoriza y faculta al Comercializador para que, durante la vigencia del presente Contrato, suscriba en su nombre y representación el contrato de acceso a la red con la compañía distribuidora correspondiente.

7. FACTURACIÓN Y PAGO

- 7.1 El Comercializador facturará al Cliente por los conceptos de suministro de electricidad y tarifa de acceso a la red de distribución, así como el resto de conceptos identificados en la cláusula

Modalidades de Contratación

TARIFAS DE ACCESO														
Tarifa	2.0			2.1			3.0A	3.1A	6.1A	6.1B	6.2	6.3	6.4	6.5
	A	DHA	DHS	A	DHA	DHS								
Tensión	BAJA TENSIÓN							ALTA TENSIÓN						
	< 1 kV							>1kV y <36kV	≥1kV Y <30kV	≥30kV Y <36kV	≥36kV y <72,5kV	≥72,5kV Y <145kV	≥145kV	Conex. Interna cional
Potencia	≤10kW			>10kW y ≤15kW			>15kW	≤450k W	>450kW en algún periodo		Sin restricción			
Periodos	1	2	3	1	2	3	3		6					

Modalidades de Contratación – Tarifas Hogar

Tarifa de acceso	Potencia	Tipo Tarifa	Precio energía
PVPC – Precio Voluntario del Pequeño Consumidor	$P \leq 10 \text{ kW}$	Tarifa regulada por el Gobierno	Antigua TUR (Tarifa Último Recurso). Real Decreto 216/2014 → precios horarios del término de energía que se aplican en la factura eléctrica. Consumidores con contador inteligente de medición horaria → precios en función de su consumo horario a lo largo del día.
Tarifa 2.0	$P \leq 10 \text{ kW}$	Precio mercado	Es la Tarifa de las Viviendas
Tarifa 2.1	$10 < P \leq 15 \text{ kW}$	Precio mercado	Viviendas con grandes consumos

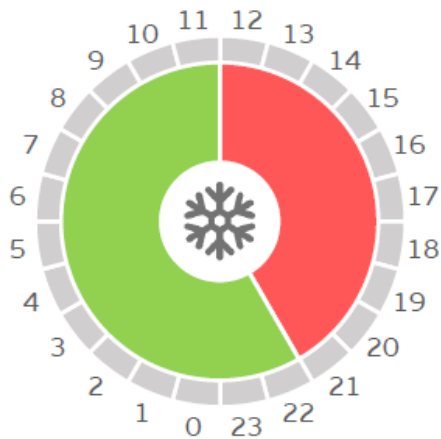
Tarifa de acceso + discriminación horaria	
A	Sin discriminación
DHA	Discriminación horaria con punta y valle
DHS	Discriminación horaria con punta, valle y supervalle (para coche eléctrico)

Discriminación Horaria

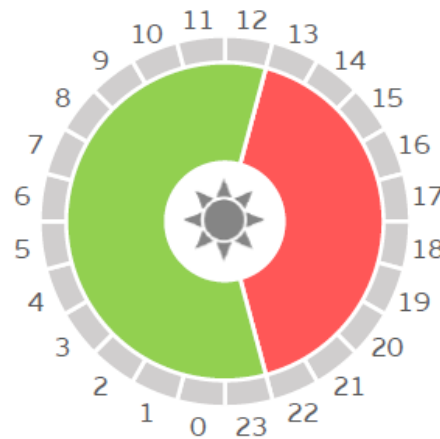
Tarifa 2.0 y 2.1 con discriminación horaria DHA

Invierno (Octubre a Marzo)		Verano (Abril a Septiembre)	
Punta	Valle	Punta	Valle
12h a 22h	22h a 12h	13h a 23h	23h a 13h

Calendario tarifas 2.0 DHA Y 2.1 DHA INVIERNO



Calendario tarifas 2.0 DHA Y 2.1 DHA VERANO

[illegible]

Discriminación Horaria

Tarifa 2.0 y 2.1 con discriminación horaria DHS

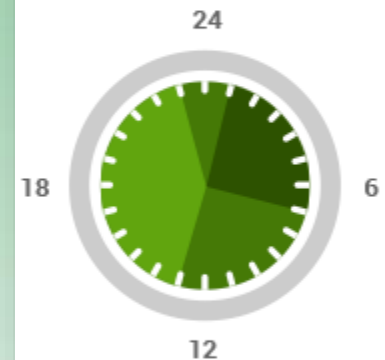
Punta	Valle	SuperValle
13h a 23h	07h a 13h 23h a 1h	1h a 7h

NO INFLUYE EL HORARIO DE VERANO

Modalidad muy interesante para los que tienen vehículo eléctrico

TARIFA 2.0DHS Y 2.1 DHS CANARIAS


Enero - Diciembre



P1 13h - 23h

P2 23h - 1h y 7h - 13h

P3 1h - 7h



Modalidades de contratación – Bono Social

Consumidores con derecho al bono social:

<https://www.bonosocial.gob.es/#inicio>

¿Cuáles son los requisitos para solicitarlo?

1. Tener contratado el Precio Voluntario para el Pequeño Consumidor (PVPC):
 - ✓ El PVPC es el contrato eléctrico establecido por el Gobierno en el que lo pagado por la electricidad consumida es directamente el precio de la energía que resulta del mercado (precio diferente por hora y día), más impuestos y peajes, sin incluir otros productos o servicios adicionales.
 - ✓ Sólo puede contratarse el PVPC si se tiene una potencia contratada igual o inferior a 10kW.
 - ✓ El PVPC se contrata con las comercializadoras de referencia.
2. Cumplir con los requisitos personales, familiares y de renta establecidos.

Modalidades de contratación – Bono Social

Descuento
sobre el PVPC

IPREM

Indicador Público de Renta
de Efectos Múltiples

¿Cuáles son los requisitos para solicitarlo?

Categorías de consumidor	Descuento	Pensionistas	Unidad familiar que cumplen el límite de renta						Familias numerosas
			Sin menores		1 menor		2 menores		
Vulnerable	25%	Todos los miembros de la unidad familiar pensionistas con pensión mínima. ***	11.279€ (1,5xIPREM)	*15.039€ (2xIPREM)	15.039€ (2xIPREM)	*18.799€ (2,5xIPREM)	18.799€ (2,5xIPREM)	*22.559€ (3xIPREM)	Requisitos de renta no exigibles
Vulnerable severo	40%	7.520€ (1xIPREM)	5.640€ (0,75xIPREM)	*7.520 € (1xIPREM)	7.520€ (1xIPREM)	*9.340€ (1,25xIPREM)	9.340€ (1,25xIPREM)	*11.279€ (1,5xIPREM)	15.039€ (2xIPREM)
En riesgo de exclusión social	Si el beneficiario cumple con los requisitos para ser considerado consumidor vulnerable severo y, además, los servicios sociales sufragan, al menos, la mitad del importe de la factura eléctrica, no tendrán que hacer frente al pago. **								
Límite consumo anual con descuento		1.932kWh	1.380kWh		1.932kWh		2.346kWh		4.140kWh

*En el caso de que se acredite circunstancias especiales (familia monoparental, discapacidad igual o superior al 33%, grado de dependencia II o III, víctima de terrorismo o víctima violencia de género), el requisito de renta a cumplir por la unidad familiar se incrementa en 0,5xIPREM. 3760 €.

** Tampoco se podrá cortar el suministro en caso de impago a los consumidores acogidos al bono social en cuya unidad familiar haya al menos un menor de 16 años, o alguna persona con discapacidad igual o superior al 33 % o con grado de dependencia II o III, y que presenten un certificado de vulnerabilidad expedido por los servicios sociales.

*** Pueden percibir otras rentas siempre que no superen en total los 500 €.

Peajes

Anexo I de la Orden IET/107/2014, se establece para las Tarifas 2.0A, 2.0DHA y 2.0DHS:

1.º Precios de los términos de potencia y energía activa de los peajes de acceso de baja tensión:

1.1 Precios de los términos de potencia y términos de energía, activa y coeficientes de los peajes de acceso aplicables a los suministros efectuados a tensiones no superiores a 1 kV y con potencia contratada menor o igual a 10 kW denominadas 2.0A (sin discriminación horaria) y 2.0DHA (con discriminación horaria).

- Término de facturación de potencia: TPA: 38,043426 €/kW y año.
- Término de facturación de energía activa a aplicar al peaje 2.0 A: TEA: 0,044027 €/kWh.
- Términos de facturación de energía activa a aplicar al peaje 2.0DHA (con discriminación horaria):

	Período 1	Período 2
TEA: €/kWh	0,062012	0,002215

1.3 Precios de los términos de potencia y términos de energía, activa y coeficientes de los peajes de acceso aplicables a los suministros efectuados a tensiones no superiores a 1 kV y con potencia contratada menor o igual a 10 kW denominada 2.0DHS (con discriminación horaria superval).)

- Término de facturación de potencia: TPA: 38,043426 €/kW y año
- Términos de facturación de energía activa a aplicar al peaje 2.0DHS:

	Período 1	Período 2	Período 3
TEA: €/kWh	0,062012	0,002879	0,000886



Peajes

RESUMEN DEL PEAJE DE ACCESO EN UNA 2.0

	SIN DISCRIMINACIÓN			
	TARIFA 2.0A			
	TPA €/kW y año	$\Delta^{(*)}$	TEA €/kWh	$\Delta^{(*)}$
Potencia ≤ 10 kW	38,043426	0,00%	0,044027	0,00%

CON DISCRIMINACIÓN SUPERVALLE			
TARIFA 2.0DHS			
TPA €/kW y año	$\Delta^{(*)}$	TEA €/kWh	$\Delta^{(*)}$
38,043426	0,00%	P1: 0,062012	P1: 0,0%
		P2: 0,002879	P2: 0,0%
		P3: 0,000886	P3: 0,0%

	CON DISCRIMINACIÓN			
	TARIFA 2.0DHA			
	TPA €/kW y año	$\Delta^{(*)}$	TEA €/kWh	$\Delta^{(*)}$
38,043426	0,00%		P1: 0,062012	P1: 0,0%
			P2: 0,002215	P2: 0,0%

NOTA: En 2019 se mantienen los peajes de acceso establecidos en la Orden IET/107/2014, de 31 de enero.

(*) Variación con respecto a peajes anteriores: BOE nº 314; 27 de diciembre de 2017.

Fuente: BOE nº 308; 22 de diciembre de 2018.

Ejemplos Facturas



Endesa Energía, S.A. Unipersonal
CIF A81948077
C/Alameda nº 38 35006 - Las Palmas de Gran Canaria

DATOS DE LA FACTURA

Nº factura: XXXXXXXXXXXXXXXX
Referencia: XXXXXXXXXXXXXXXX
Fecha emisión factura: 22/11/2019
Fecha operación: 22/11/2019
Periodo de Facturación: del 18/09/2019 a 21/11/2019 (64 días)
Fecha de cargo: 29 de noviembre de 2019

XXXXXXXXXXXXXXXXXXXXX
XXXXXXXXXXXXX
35019 LAS PALMAS DE GRAN CANARIA
LAS PALMAS

RESUMEN DE LA FACTURA Y DATOS DE PAGO

Potencia	33,20 €
Energía	89,27 €
Otros	1,71 €
Impuestos	6,37 €
Total	130,55 €

(Detalle de la factura en el reverso)

Forma de pago: Domiciliación bancaria

Fecha de cargo: 29 de noviembre de 2019

IBAN: XXXXXXXXXXXXXXXX

Cod.Mandato: XXXXXXXXXXXXXXXX

Versión: 0002

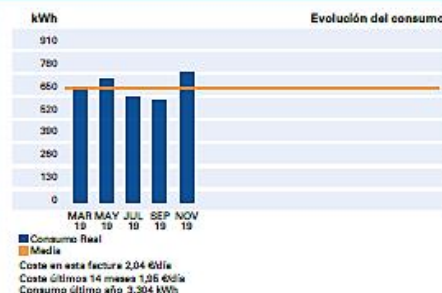
Su pago se justifica con el correspondiente apunte bancario

INFORMACIÓN DEL CONSUMO ELÉCTRICO

De 18/09/2019 a 21/11/2019 (64 días)

Consumo total 745,000 kWh

En esta factura el consumo
ha salido a 0,1198 €/kWh



infoEnergía CAMBIA TU FORMA DE VER LA ENERGÍA

MI CONSUMO EN ESTA FACTURA

745 kWh

CONSUMO MEDIO EN MI MUNICIPIO*

463 kWh

EVOLUCIÓN DE MI CONSUMO ESTACIÓN A ESTACIÓN COMPARADO CON EL AÑO ANTERIOR

MI CONSUMO COMPARADO CON EL MISMO PERÍODO DEL AÑO PASADO LA MEDIA DE LOS ÚLTIMOS 12 MESES 20%

¿CÓMO CONTROLAR EL CONSUMO DE AIRE ACONDICIONADO? LA TEMPERATURA DE CONFORT ACONSEJADA ES 26°C. CADA GRADO MENOS PUEDE INCREMENTAR EL CONSUMO UN 7%.

MI CONSUMO LOS 2 ÚLTIMOS AÑOS (kWh Mes a Mes)



Conoce en detalle tu consumo de luz, compáralo con viviendas similares a la tuya y empieza a ahorrar en tu factura.

Entra en endesaclientes.com/infoenergia

* Segmento de viviendas con niveles de consumo similares a la mía.

Ejemplos Facturas



DATOS DEL CONTRATO

Titular del contrato: XXXXXXXXXXXXXXXXXXXX
NIF: XXXXXXXX
Dirección de suministro: XXXXXXXXXXXXXXXX LAS PALMAS DE
GRAN CANARIA GC, LAS PALMAS
Producto contratado: Tarifa One Luz
Potencia contratada: 4,600 kW
CUPS: XXXXXXXXXXXXXXXXXXXX

Número de contador: XXXXXXXXXX
Referencia del contrato: XXXXXXXXXXXX
Su comercializadora: Endesa Energía S.A.U.
Su distribuidora: EDISTRIBUCION REDES DIGITALES
Referencia del contrato de acceso: 500002459487
Peaje de acceso: 20DHA
Fin de contrato de suministro: 22/01/2020
(renovación anual automática)



DETALLE DE LA FACTURA

LUZ

Importe por potencia contratada:
4,6 kW x 0,112757 Eur/kW x 64 días _____ 33,20 €
33,20 €

Importe por energía consumida:
745 kWh x 0,119819 Eur/kWh _____ 89,27 €
89,27 €

SUBTOTAL 122,47 €

OTROS CONCEPTOS

Impuesto electricidad (122,47 X 5,11269632 %) _____ 6,26 €
Alquiler equipos de medida y control (64 días x 0,026719 Eur/día) _____ 1,71 €

SUBTOTAL 7,97 €
Importe total 130,44 €

IGIC reducido (0%) 0% a/ 128,73 0,00 €
IGIC normal (6,5%) 6,5% a/ 1,71 0,11 €

TOTAL IMPORTE FACTURA 130,55 €

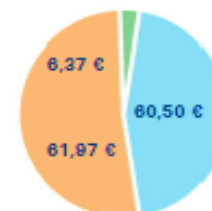
Incluido en el importe facturado está el coste del peaje de acceso que ha sido de 62,11 €
(30,88 € potencia y 31,43 € por energía activa). Precios del peaje de acceso publicados en la
Orden TEC/1388/2018 (BOE 22-12-2018). Precio del alquiler de los equipos de medida y
control en Orden IET 1481/2013 de 3 de agosto



DESTINO DEL IMPORTE DE LA FACTURA

El destino del importe de su
factura, 130,55 euros, es el
siguiente:

Impuestos aplicados
Coste de producción de electricidad
Costes Regulados



Incentivos a las energías renovables, cogeneración y residuos 23,86 €
Coste de redes de transporte y distribución 24,40 €
Otros costes regulados (incluida la anualidad del déficit) 12,24 €

A los importes indicados en el diagrama debe añadirse, en su caso, el importe del
alquiler de los equipos de medida y control así como los conceptos no energéticos.



INFORMACIÓN DEL CONSUMO ELÉCTRICO

Efectos facturación de los peajes de acceso

	18/09/2019	21/11/2019	Multipl.	Ajuste	Consumo
	L.Ant real	Lectura real			
Punta	9.859	10.357	1	0	498
Valle	983	1.230	1	0	247



INFORMACIÓN DE SU PRODUCTO

Con esta tarifa usted disfrutará siempre de un precio competitivo y podrá realizar todas las gestiones de este contrato a través de nuestra Oficina Online de
una forma rápida y sencilla, las 24 horas del día. Para más información puede consultar www.endesaclientes.com



ATENCIÓN AL CLIENTE: CONSULTAS, GESTIONES Y RECLAMACIONES 24 HORAS



800760909 (tlf. gratuito)
www.endesaclientes.com
atencionalcliente@endesaonline.com



Reclamaciones
C/ Ribera del Loira 60
28042 Madrid



Urgencias
900 85 58 85
(tlf. gratuito)

Para reclamaciones sobre el contrato de suministro o facturaciones podrá dirigirse a: Consejería de Empleo, Industria y Comercio de la Comunidad Autónoma de
Canarias en el teléfono: 928 899 400 o a través de su página web. <http://www.gobcan.es/celco/energia>

Endesa Energía está adherida al Sistema Arbitral de Consumo. Para ampliar la información sobre las reclamaciones que pueden ser tratadas a través del
arbitraje consultar www.endesaclientes.com.

Ejemplos Facturas



INFORMACIÓN SOBRE SU ELECTRICIDAD

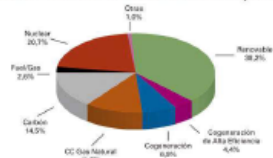
Si bien la energía eléctrica que llega a nuestros hogares es indistinguible de la que consumen nuestros vecinos u otros consumidores conectados al mismo sistema eléctrico, ahora sí es posible garantizar el origen de la producción de energía eléctrica que usted consume.

A estos efectos se proporciona el desglose de la mezcla de tecnologías de producción nacional para así comparar los porcentajes del promedio nacional con los correspondientes a la energía vendida por su Compañía Comercializadora.

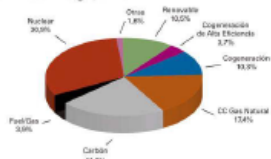


ORIGEN DE LA ELECTRICIDAD

Mezcla de Producción en el sistema eléctrico español 2018



Mezcla Endesa Energía, S.A.U.



Origen	Mezcla Endesa Energía, S.A.U.	Mezcla de Producción sistema eléctrico español
Renovable	10,5%	38,2%
Cogeneración de Alta Eficiencia	3,7%	4,4%
Cogeneración	10,3%	6,9%
CC Gas Natural	17,4%	11,7%
Carbón	21,7%	14,5%
Fuel/Gas	3,9%	2,6%
Nuclear	30,9%	20,7%
Otras	1,6%	1,0%

El sistema eléctrico nacional ha importado un 4,3% de producción neta total nacional



IMPACTO MEDIOAMBIENTAL

El impacto ambiental de su electricidad depende de las fuentes energéticas utilizadas para su generación. En una escala de A a G donde A indica el mínimo impacto ambiental y G el máximo, y que el valor medio nacional corresponde al nivel D, la energía comercializada por Endesa Energía S.A.U. tiene los siguientes valores:

Emissiones de dióxido de carbono

Endesa Energía, S.A.U.

Menos dióxido de carbono



Contenido de carbono
Kilogramo dióxido de carbono por kWh

0,38

Residuos radiactivos Alta Actividad

Endesa Energía, S.A.U.

Menos residuos radiactivos



Residuos Radiactivos
Miligramos por kWh

0,76

Ejemplos Facturas

DETALLE DE LA FACTURA

Facturación por potencia contratada: Comprende dos conceptos: la facturación por peaje de acceso (resultado de multiplicar los kW contratados por el precio del término de potencia del peaje de acceso y el número de días del periodo de facturación) y la facturación por margen de comercialización fijo.

Importe por peaje de acceso:
2,3 kW x 38,043426 Eur/kW y año x (29/365) días 6,95 €

Importe por margen de comercialización fijo:
2,3 kW x 4 Eur/kW y año x (29/365) días 0,73 €

7,68 €

Facturación por energía consumida: Comprende dos conceptos: la facturación por peaje de acceso (resultado de multiplicar los kWh consumidos en el periodo de facturación por el precio del término de energía del peaje de acceso) y la facturación por coste de la energía (resultado de multiplicar los kWh consumidos por el precio del término del coste horario de energía del PVPC).

Importe por peaje de acceso:
303 kWh x 0,044027 Eur/kWh 13,34 €

Importe por coste de la energía:
303 kWh x 0,080435 Eur/kWh 24,37 €

37,71 €

Aplicación del bono social: A la facturación por potencia contratada y por energía consumida se le aplica un 25% de descuento por bono social.

(7,69 Eur + 37,71 Eur) x 25 % -11,35 €

Subtotal 34,04 €

Impuesto de electricidad: Impuesto especial al tipo del 5,11269632% sobre el producto de la facturación de la electricidad suministrada.
Impuesto electricidad (34,04 x 5,11269632 %) 1,74 €

Alquiler de equipos de medida y control. Precio establecido que se paga por el alquiler de equipos de medida y control.

Alquiler equipos de medida y control (29 días x 0,026551 Eur/día) 0,77 €

Subtotal otros conceptos 2,51 €

Importe total 36,55 €

IVA: Impuesto sobre el Valor Añadido al tipo del 21%
IVA NORMAL (21%) 21% s/ 36,55 7,68 €

44,23 €

TOTAL IMPORTE FACTURA

Ejemplos Facturas

IBERDROLA CLIENTES, S.A.U.

CIF A-95758389



IBERDROLA

DATOS DE FACTURA

Periodo de facturación 16/06/2016 – 09/08/2016
Número de factura 201608111XXXXXXXXXX
Fecha de emisión de factura 11 de agosto de 2016
Fecha prevista de cargo 19/08/2016
Factura con lectura real
Titular XXXXXXXXXXXXXXXXXXXX
NIF: XXXXXXXXXXXXXXXXXXXX
Referencia contrato suministro XXXXXXXXXXXX

TOTAL IMPORTE FACTURA: 72,82 €

RESUMEN DE FACTURACIÓN

ENERGÍA	69,70 €
SERVICIOS Y OTROS CONCEPTOS	0,96 €
IGIC Reducido 3% s/69,7 €	2,09 €
IGIC Normal 7% s/0,96 €	0,07 €

TOTAL A PAGAR 72,82 €

FACTURA DE ELECTRICIDAD

Página 1 / 2

Remite: IBERDROLA CLIENTES, S.A.U. Apartado de Correos 61175 28080 Madrid

DY910 \$ 05768051100108



0576805110010810352153502800200118086

XXXXXXXXXXXX

XXXXXXXXXXXX

XXXXXXX (LAS PALMAS)

Dirección de suministro: XXXXXXXXXXXXXXXXXXXXXXXXXXXXXXXX



ENERMIAL



MAC 2014-2020
Cooperación Territorial



Ejemplos Facturas

masa Rodondo 1, 28053 Madrid, domicilio social: Plaza Euzkadi 5, 48009 El Bolo, inscrita en el Registro Mercantil de Bizkaia

Numero de factura 201608111XXXXXXXXXX

Fecha de emisión de factura 11 de agosto de 2016

Fecha prevista de cargo 19/08/2016

Factura con lectura real

Titular XXXXXXXXXXXXXXXXXXXX

NIF: XXXXXXXXXXXXXXXXXXXX

Referencia contrato suministro XXXXXXXXXXXXX

XXXXXXXXXXXXXX

XXXXXXXXXXXXXX

XXXXXXX (LAS PALMAS)

TOTAL IMPORTE FACTURA: 72,82 €

Dirección de suministro: XXXXXXXXXXXXXXXXXXXXXXXXXXXXXXXX

RESUMEN DE FACTURACIÓN

ENERGÍA 69,70 €

SERVICIOS Y OTROS CONCEPTOS 0,96 €

IGIC Reducido 3% s/69,7 € 2,09 €

IGIC Normal 7% s/0,96 € 0,07 €

TOTAL A PAGAR 72,82 €

> ver detalle de facturación y consumo en el reverso



Según indica el Real Decreto 1718/2012 le informamos que el importe correspondiente a las tarifas de acceso a redes en esta factura, sin impuestos, ha ascendido a 34,79 €, distribuidos del siguiente modo:

Término de potencia: 16,84 € Término de energía: 16,99 € Alquiler equipos medida: 0,96 €

A estos importes les son aplicables los impuestos correspondientes sobre el total (Impuesto Eléctrico incluido).

Estos valores son informativos y no representan ningún incremento de coste para Vd. ya que están englobados en su factura de energía.

Ejemplos Facturas

DATOS RELACIONADOS CON SU SUMINISTRO

Nº contador: xxxxxxxxxxxx
 Referencia contrato suministro: xxxxxxxxxx
 Empresa distribuidora: UNELCO- ENDESA
 Número de contrato de acceso: xxxxxxxxxx
 Identificación punto de suministro (CUPS): xxxxxxxxxxxx
 Forma de pago: DOMICILIACION BANCARIA
 Entidad: Cxxxxxxxxxxxxxxxxxxxxx
 IBAN: ESxxxxxxxxxxxxxxxxxxxxx ***
 BIC: xxxxxxxxxxxxxxxxxxxxxxxx

Potencia contratada: 3 kW
 Peaje de acceso a la red (ATR): 2.0 A
 Precios de peajes de acceso: B.O.E. del 01/02/2014
 Duración de contrato hasta: 16/06/2017
 Dirección fiscal: xxxxxxxxxxxxxxxxxxxxxxxx

CONOZCA AL DETALLE SU FACTURACIÓN Y CONSUMOS

ENERGÍA

Potencia facturada	3 kW x 54 días x 0,134662 €/kW día	21,82 €
Energía facturada	386 kWh x 0,13098 €/kWh	50,56 €
Descuento sobre consumo 12 %	12 % s/50,56 €	-6,07 €
Impuesto sobre electricidad	5,11269632 % s/66,31 €	3,39 €

TOTAL ENERGÍA 69,70 €

SERVICIOS Y OTROS CONCEPTOS

Alquiler equipos de medida		0,96 €
Protección Eléctrica Hogar	1,76 meses x 5,95 €/mes	10,47 €
Descuento Protección Eléctrica Hogar		-10,47 €

TOTAL SERVICIOS Y OTROS CONCEPTOS 0,96 €

IMPORTE TOTAL 70,66 €

IGIC Reducido 3% s/69,7 € 2,09 €

IGIC Normal 7% s/0,96 € 0,07 €

TOTAL IMPORTE FACTURA 72,82 €

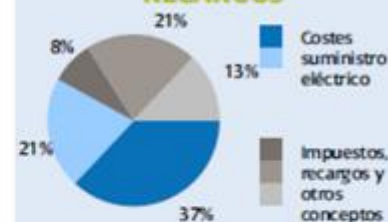
CONSUMOS

Su consumo de energía de este último periodo ha sido de **386 kWh**. Se calcula restando la lectura actual menos la lectura anterior registradas en su contador. El detalle de sus últimas lecturas es:

Lectura actual: real	30313 kWh	realizada el 09/08/2016
Lectura anterior: real	29927 kWh	realizada el 16/06/2016
Consumo	386 kWh	de 16/06/2016 a 09/08/2016

EL 42% DE SU FACTURA

ESTÁ DESTINADO A IMPUESTOS Y OTROS RECARGOS



Costes suministro eléctrico	41,76 €
Coste de producción de electricidad	26,52 €
Coste de redes de transporte y distribución	15,24 €
Impuestos, recargos y otros conceptos	30,10 €
Impuestos aplicados	5,55 €
Incentivos a las energías renovables, cogeneración y residuos	14,97 €
Otros costes regulados	9,58 €
TOTAL IMPORTE FACTURA	72,82 €

A los importes debe añadirse el alquiler de los equipos de medida y otros servicios, en caso de tenerlos contratados.

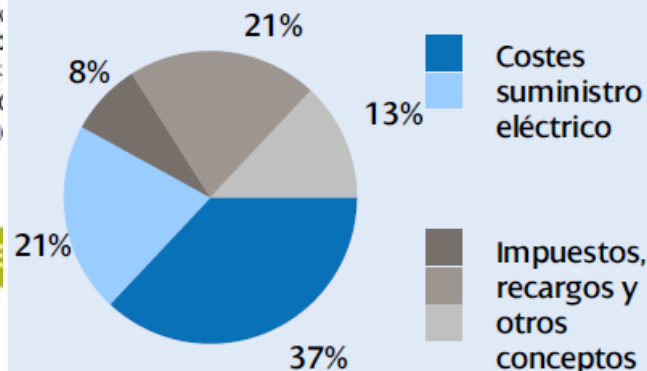
Conozca el detalle en www.iberdrola.es/clientes



Ejemplos Facturas

EL 42% DE SU FACTURA

ESTÁ DESTINADO A IMPUESTOS Y OTROS RECARGOS



Costes suministro eléctrico 41,76 €

Coste de producción de electricidad 26,52 €

Coste de redes de transporte y distribución 15,24 €

Impuestos, recargos y otros conceptos 30,10 €

Impuestos aplicados 5,55 €

Incentivos a las energías renovables, cogeneración y residuos 14,97 €

Otros costes regulados 9,58 €

TOTAL IMPORTE FACTURA 72,82 €

A los importes debe añadirse el alquiler de los equipos de medida y otros servicios, en caso de tenerlos contratados.

DATOS RELACIONADOS

Nº contador: xxxxxxxxxxxx
Referencia contrato suministro: xxxxx
Empresa distribuidora: UNELCO- ENCL
Número de contrato de acceso: xxxxx
Identificación punto de suministro (C
Forma de pago: DOMICILIACION BAN
Entidad: Cxxxxxxxxxxxxxxxxxxxxxx
IBAN: ESxxxxxxxxxxxxxxxxxxxxxx ***
BIC: xxxxxxxxxxxxxxxxxxxxxxxxx

CONOZCA AL DETALLE

ENERGÍA

Potencia facturada

Energía facturada

Descuento sobre consumo 12 %

Impuesto sobre electricidad

TOTAL ENERGÍA

SERVICIOS Y OTROS CONCEPTOS

Alquiler equipos de medida

Protección Eléctrica Hogar

Descuento Protección Eléctrica Hogar

TOTAL SERVICIOS Y OTROS CONCEPTOS

IMPORTE TOTAL

IGIC Reducido

IGIC Normal

TOTAL IMPORTE FACTURA

CONSUMOS

Su consumo de energía de este último periodo de lectura anterior registradas en su contador.

Lectura actual: real

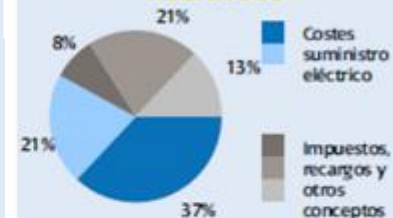
Lectura anterior: real

Consumo

2.0 A
B.O.E. del 01/02/2014
6/06/2017
xxxxxxxxxx

EL 42% DE SU FACTURA

ESTÁ DESTINADO A IMPUESTOS Y OTROS RECARGOS



Costes suministro eléctrico 41,76 €

Coste de producción de electricidad 26,52 €

Coste de redes de transporte y distribución 15,24 €

Impuestos, recargos y otros conceptos 30,10 €

Impuestos aplicados 5,55 €

Incentivos a las energías renovables, cogeneración y residuos 14,97 €

Otros costes regulados 9,58 €

TOTAL IMPORTE FACTURA 72,82 €

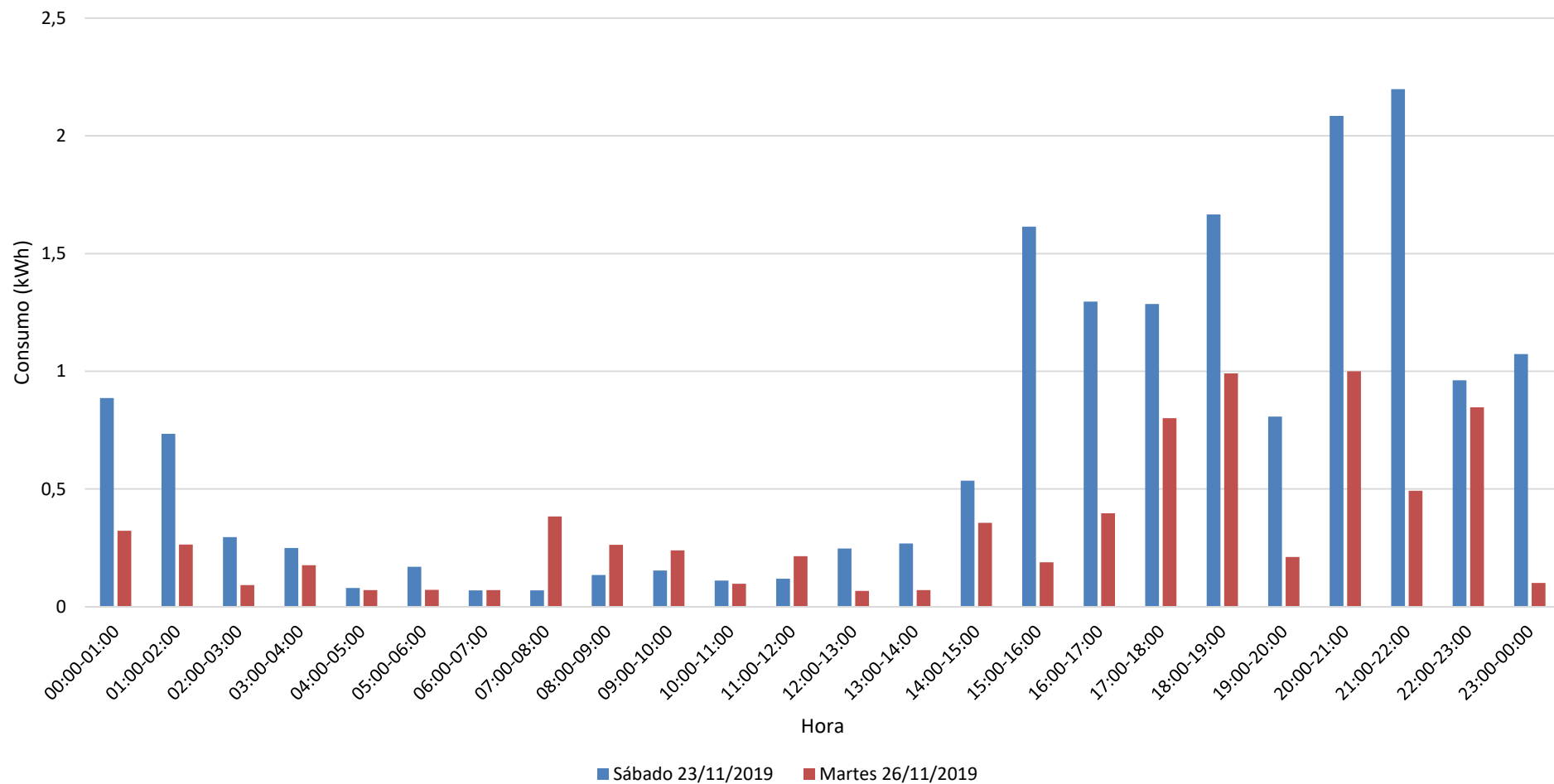
A los importes debe añadirse el alquiler de los equipos de medida y otros servicios, en caso de tenerlos contratados.

Conozca el detalle en www.iberdrola.es/clientes



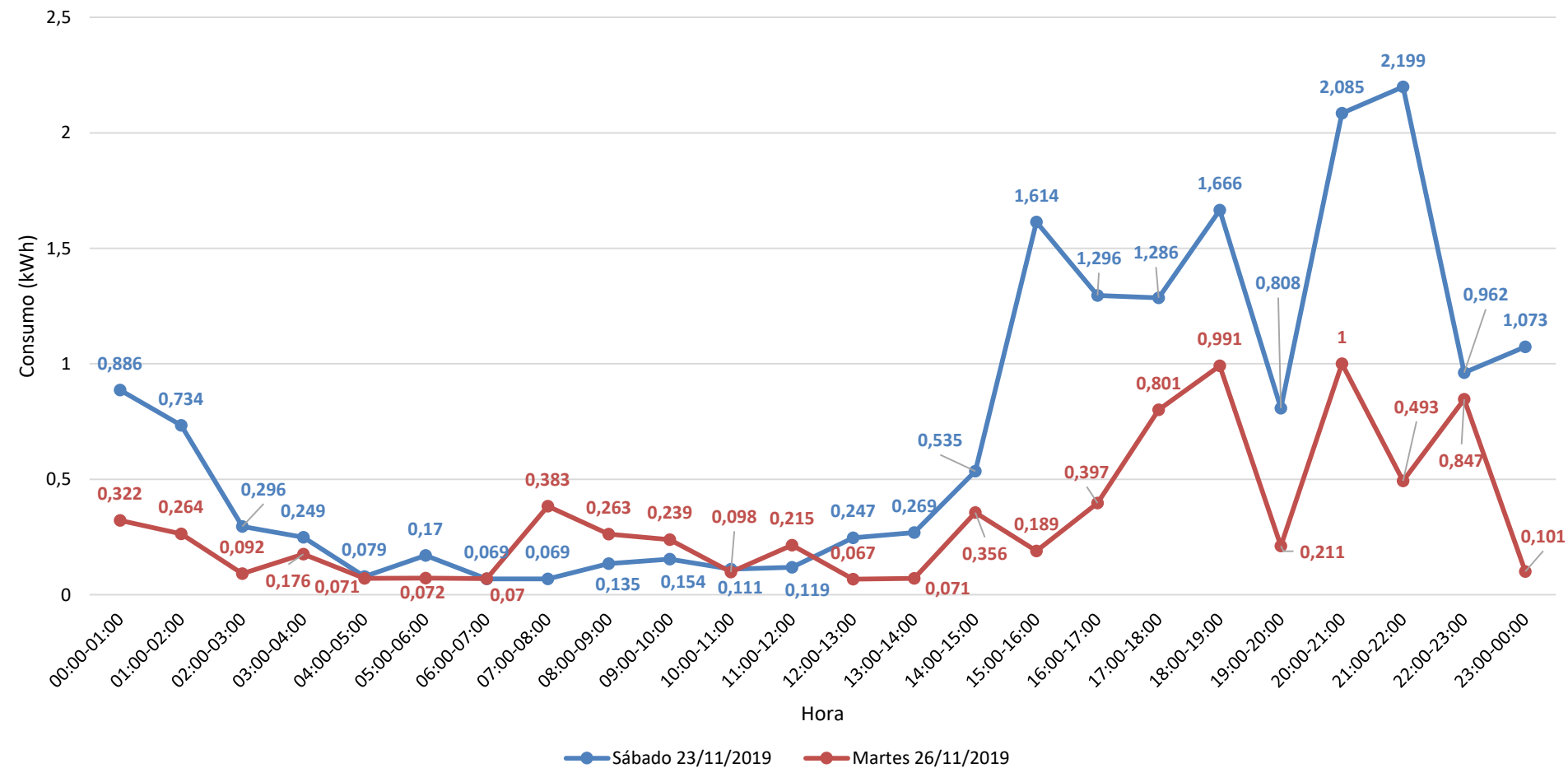
Perfil de consumo

Perfil consumo



Perfil de consumo

Perfil consumo



¡GRACIAS POR SU ATENCIÓN!

Participan

